

TERRASSES & BARDAGES

SYSTÈMES RÉVOLUTIONNAIRES DE TERRASSES
ET BARDAGES EN BOIS SANS VIS APPARENTE.





















































**fiable
durable
invisible**

Softline®

InfinYdeck®

Techniclic®

Nos essences de bois sélectionnées

Essences	Bois neuf	Après 6 mois sans traitement	Sections mm	Longueurs mm	Entraxe mm	Terrasses		Bardages
						Softline®	Infinydeck®	Techniclic®
Melywood® FSC®			20x100 20x140	800-2800 800-2800	400			
Padouk			20x60 20x100 20x100	1000-2500 1000-2500 800-2800	500 500 400			
Merbau			20x100 21x140	800-2400 800-2400	400			
Ipé			20x100	800-2800	400			
Teck			20x96	800-2800	400			
Bambou c-tech			20x140	1850	462			
Accoya® Naturel FSC®			20 ⁽²⁾ x140	800-2800	400			
Accoya® Color (gris) FSC®			20 ⁽²⁾ x140	800-2800	400			
Kebony Clear®			20 ⁽²⁾ x140	800-2800	400			
Ayous Thermo			20x60 20x100 20x140	1000-2500 1000-2500 1000-2500	500 500 500			
Frêne Thermo			20 ⁽²⁾ x140 20x60 20x100 20x140	800-2400 1000-2500 1000-2500 1000-2500	400 500 500 500			
Jaya			20x60 20x100	1000-2500 1000-2500	500 500			
Teck Unijoint			20x60 20x100	1000-2500 1000-2500	500 500			
Arema			20x60 20x100 20x140	1000-2500 1000-2500 1000-2500	500 500 500			

Nos essences de bois d'exception ont été rigoureusement sélectionnées pour leurs performances techniques, parfaitement adaptées aux climats les plus exigeants et changeants. Pour les terrasses, nos bois – séchés à une teneur en humidité moyenne de 13 % (+/-2 %) (hors Bambou, Frêne Thermo, Kebony et Accoya®) – sont **naturellement imputrescibles, sans aucun traitement chimique, et conservent une stabilité remarquable quelles que soient les conditions extérieures**. Pour les bardages, nous privilégions des bois naturellement durables ou thermo-traités, garantissant une longévité et une résistance optimales.

Toutes nos essences, issues de différents continents, sont soigneusement sélectionnées par nos équipes selon des critères de qualité et de durabilité stricts.

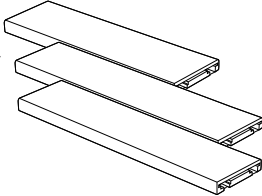
Les avantages du bois

- Bois imputrescibles de classe 1 en durabilité et classe 4 et 5 d'emploi.

→ Bois stable, séché au four, garantissant des mouvements faibles.


→ Planches de plusieurs longueurs fixes coupées avec précision, évitant les découpes sur chantier. livrées en multiples de 400mm en terrasses (800 à 2400mm) et en multiples de 500mm en bardage (1000 à 2500mm).
- Surface lisse non glissante d'origine, sans échardes.

→ Bois ne nécessitant aucun traitement, le nettoyage annuel suffit. (hors bambou)

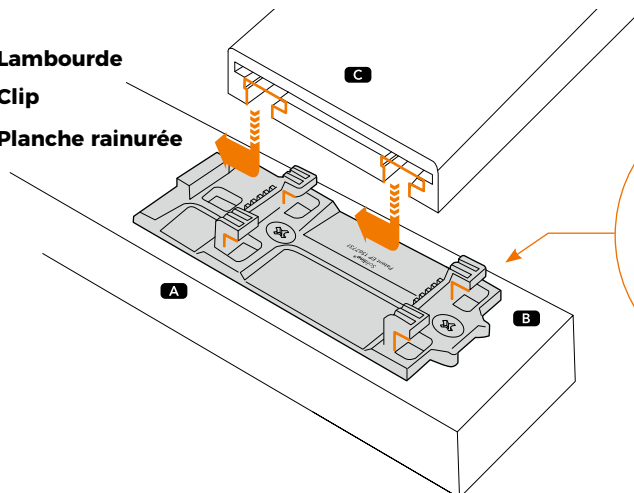
→ Bois de choix sélectionné trié et équerré d'usine.
- Matériau agréable à fouler, ni brûlant, ni glacial.
- 

La fixation invisible & incassable

Softline® est un système complet, associant clips de fixation et lames spécialement usinées, permettant la réalisation de terrasses **sans aucune vis apparente**. Ce concept éprouvé depuis 1999 garantit une esthétique uniforme et une structure durable, préservant l'intégrité et la longévité du bois. Grâce à son ingénieux système de clips unique, il permet même la pose des lames de finition sans aucune vis visible.



- A** Lambourde
- B** Clip
- C** Planche rainurée



Ce système, conçu dans un matériau composite très résistant, offre une garantie de durée dans le temps.

Les avantages du système Softline®

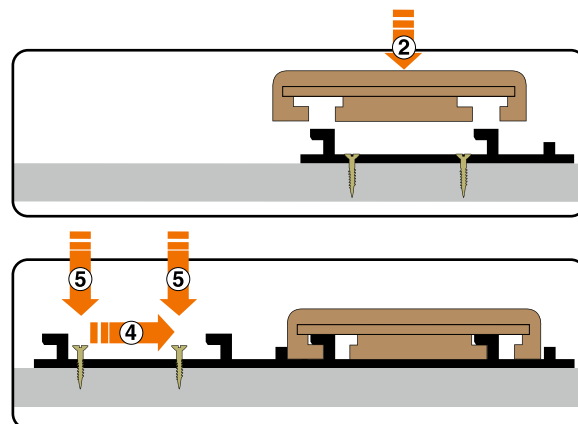
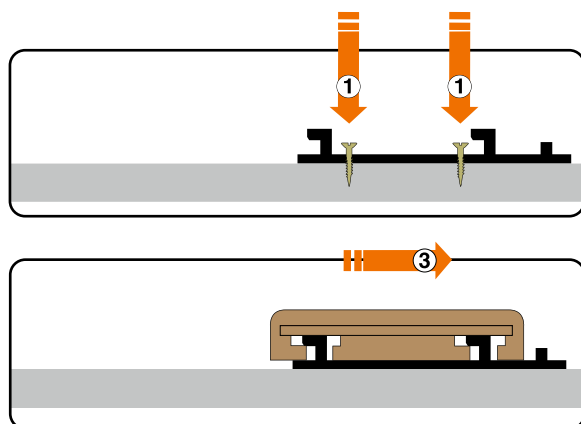
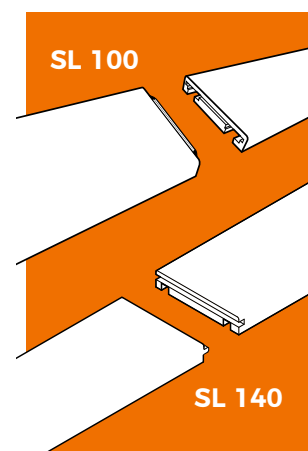
- Permet une fixation invisible au support.
- Matériau composite de haute résistance mécanique garantissant la qualité du système Souplesse dans la pression et/ou la dilatation permettant la remise en place après l'effort (contrairement à l'acier).
- Supprime les étapes du préperçage et du fraisage.
- Permet le mouvement latéral entre les planches sans effet de dégradation du bois.
- Permet l'isolement des lames par rapport au support.
- Donne une garantie de tenue dans le temps.
- Limite les étapes à la pose.
- Permet un jointage régulier entre les lames.
- Evite le fléchage des lames.
- Assure une libre circulation de l'air.
- Renforce l'esthétique grâce à un cadre en bois sans vis apparente ni bouchon pour les cacher.
- Permet la pose verticale pour bardages, palissades, cache-pots, ...
- Permet d'enlever une lame sans découpe.

Le système de fixation Softline® permet une libre circulation de l'air et un mouvement latéral entre les planches sans effet de dégradation du bois.

Afin de garantir l'assemblage à 100% compatible avec notre système de fixation Softline®, nous profilons les rainures spécifiques en nos ateliers sur une machine spécialement conçue à cet effet.



Les planches sont livrées avec un système de rainure et languette pour un maintien parfait en bout de lame.



Terrasse structure bois ou aluminium standard depuis 1999


Le système softline® rassemble toutes les exigences tant sur le plan de la **fiabilité** que celui de l'**esthétisme**.

Un système conçu pour durer


InfinYdeck® est le fruit de plus de 25 ans d'expérience dans le développement de terrasses à fixation invisible. Héritier du système *Softline*®, reconnu comme l'un des systèmes de fixation les plus stables et éprouvés au monde, InfinYdeck® en repousse les limites.

Sa structure en aluminium de haute qualité et son système de clips intégrés offrent une pose rapide, un maintien irréprochable des lames et une durabilité exceptionnelle.


InfinYdeck®, c'est la fiabilité d'un savoir-faire éprouvé, combinée à une nouvelle génération de performance et de simplicité.



Clips pré-montés d'usine sur la lambourde.



Entretoises pour un entre-axe précis



Les avantages du système InfinYdeck®

- Système complet, composé de très peu d'éléments pour réaliser une terrasse complète avec finitions à clips invisible.
- Structure aluminium premium, ultra-rigide, résistante à la corrosion et nécessitant peu de points d'appui
- Fixation 100 % invisible, inspirée du système *Softline*® reconnu mondialement
- Clips intégrés pour une pose simple, rapide et sans vis apparente – même en finition
- Conception éco-responsable, 100 % recyclable, durable et démontable pour une seconde vie des composants


Système de fixation des lambourdes InfinYdeck® sur plots Buzon® par "clic"



Des angles pré-montés pour les retours verticaux



Des longueurs infinies en un clic



Emboitez, c'est fixé !



1. Descendez la lame



2. La lame appuie sur l'ergot *InfinYdeck*®



3. L'ergo descend - poussez la lame



4. L'ergo remonte



5. C'est emboîté!

Les avantages du système *InfinYdeck*®

- Une pose en un temps record
- Un maintien assuré
- Dilatation du bois maîtrisée
- Ventilation assurée



Retrouvez plus
d'informations
et la vidéo
InfinYdeck®




**Terrasse
structure
aluminium**

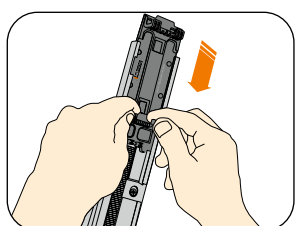
Installation du bardage Techniclic®

Assurant un résultat irréprochable, ce concept très simple vous fera gagner beaucoup de temps de pose. Les lames de bois (disponibles dans plusieurs essences indigènes certifiées et en trois largeurs) sont fixées sur les clips Techniclic®, s'insérant dans des bases crantées. La précision de ces bases assure de surcroît un parfait niveau de finition.

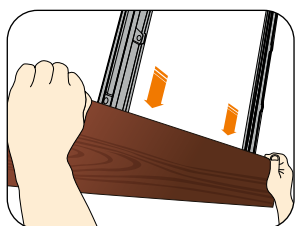
1. Fixation des bases Techniclic®



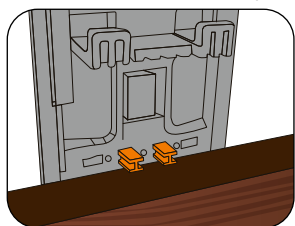
2. Insertion des clips Techniclic® dans les rails



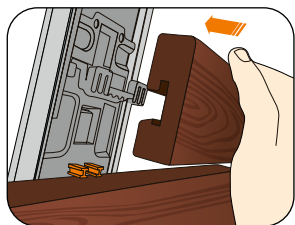
3. Pose de la lame de bois



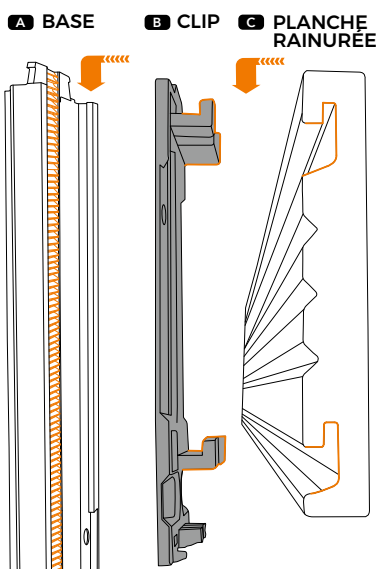
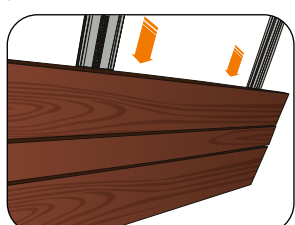
4. Serrage de la lame à l'insertion du second clip



5. Pose de la lame suivante



6. Répéter ce processus pour assembler le reste



2 possibilités d'installation



Installation verticale



Installation horizontale

Pour finir, mélanger tout !

Il est possible de mélanger :

- Toutes les longueurs de planches : e.g.: 60-100-140-100-60mm...
- Tous les Spacers : 6-10-6-10-20-10-6-10-6
- Toutes les longueurs de planches avec tous les spacers : 60-6-100-10-140-6-100...

Les avantages de Techniclic®

- Fixation invisible (aucune vis apparente)
- Des lames recoupées en multiples de 500mm
- Disponible en 3 largeurs (au choix)
- Système à joints ouverts permettant la ventilation
- Structure en matériau composite ultra résistant
- Enlèvement et remplacement facile d'une lame
- Jointage entre les lames automatique
- Pas de contact bois contre bois

4 possibilités d'espacement entre les planches

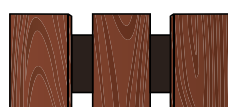
Grâce au spacer, un simple accessoire qui se clipse sur la fixation, il est possible d'espacer les lames avec 3 largeurs supplémentaires.



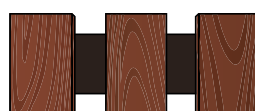
Configuration classique avec 6 mm d'espace



10 mm d'espace



20 mm d'espace



30 mm d'espace

Les avantages des spacers

- 4 types d'espaces disponibles (possibilité de mixer)
- Effet contemporain / moderne
- Aération du bardage
- Accentuation du caractère ajouré

L'écologie au cœur de notre savoir-faire.



Une usine équipée de panneaux solaires

Jusqu'à 80 % de nos besoins d'électricité couverts en énergie renouvelable.

Zéro gaspillage des copeaux

Réutilisés pour alimenter notre système de séchage du bois ainsi que le chauffage de l'usine, garantit une autonomie à 100 % pour ces deux besoins énergétiques.

Bois certifié: FLEGT, EUDR ou FSC®

Une garantie de gestion durable des forêts.

Fixations durables

Produites en partie à partir de matière recyclés.

Systèmes 100% recyclables

Lames de bois, clips et structures, tout est recyclable ou ré-employable.

Durabilité élevée

Bois naturellement durable classe 1 et de classe d'usage 4/5 suivant les essences

Avec la première terrasse Vetedy toujours en service depuis 1999, notre démarche écologique est avant tout de fournir des terrasses durables pour une économie de matière première.

**Depuis plus de 20 ans,
le groupe vetedy est spécialisé dans
la fabrication de systèmes de terrasse
- parquet de jardin et de bardage à
fixation invisible.**



Adresse /

VETEDY Luxembourg S.A.
39, route d'Arlon
L-8410 Steinfort
Grand Duché de Luxembourg

Contact /

+ 352 26 30 61-1
info@vetedy.com
www.vetedy.com

Réseaux /

(vetedy official)



Le Forest Stewardship Council® se traduit en français par Conseil de Bonne Gestion Forestière. Il s'agit d'une organisation internationale constituée de représentants d'organisations de protection de l'environnement, d'organisations de défense des droits des peuples indigènes, de forestiers et de revendeurs de produits en bois. En adhérant à cette charte, le groupe Vetedy affirme sa volonté de veiller à la préservation de notre nature et attache une attention toute particulière au respect de la gestion rationnelle des ressources naturelles ainsi qu'à la répartition équitable des revenus dans les pays de production.

Nos solutions brevetées s'adressent aussi bien aux poseurs, qui bénéficient d'une pose rapide et simplifiée, qu'aux architectes, qui trouvent dans nos systèmes une réponse élégante et durable à leurs projets, et aux particuliers, qui profitent d'un design épuré et d'un confort durable.

Notre différenciation repose sur une approche 100 % système : tous les composants s'accordent parfaitement entre eux pour garantir une installation fluide, une solidité mécanique éprouvée et une esthétique irréprochable. Avec Vetedy, chacun gagne en sérénité : le professionnel dans son travail, l'architecte dans sa vision, et le client final dans son confort.

vetedy – la terrasse et le bardage invisibles, durables et sans compromis